



Instrukcja

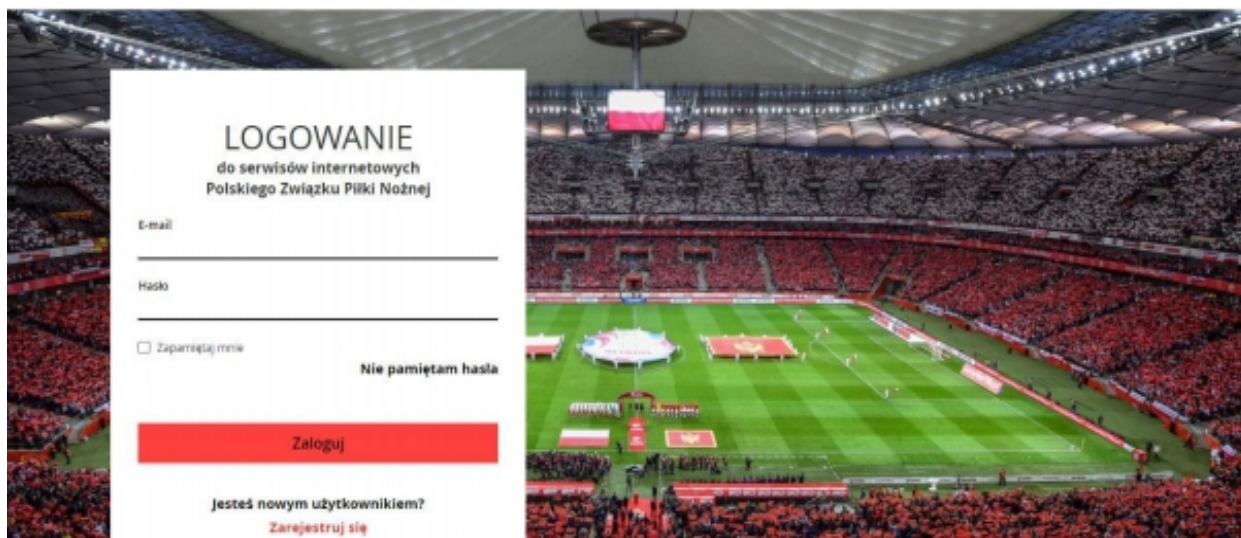
**Wysyłania wniosku o
transfer zawodnika**

**Poradnik po
www.kluby24.pzpn.pl**




Podokręg w Oświęcimiu

1. Logujemy się na stronę kluby24.pzpn.pl Wpisujemy login i hasło



2. Klikamy w ikonę swojego klubu



Podokrąg w Oświęcimiu

3. Wybieramy zakładkę „Zawodnicy” Następnie „Lista zawodników”

Copyright 2020 - 2021 © PZPN.PL WSZYSTKIE PRAWA ZASTRZEŻONE v1.2.3

4. Klikamy „Dodaj zawodnika”

Copyright 2020 - 2021 © PZPN.PL WSZYSTKIE PRAWA ZASTRZEŻONE v1.2.3



Podokrąg w Oświęcimiu

5. Pojawi się okno „Nowy zawodnik”. Należy wpisać numer PESEL lub nr paszportu i nacisnąć sprawdzić

Nowy zawodnik

1. Zawodnik

PESEL Nr paszportu

PESEL/Nr Paszportu

Data urodzenia

Płeć

Sprawdź

Zamknij

6. Wpisujemy wszystkie dane i klikamy zapisz

Nowy zawodnik

2. Dodaj zawodnika

Imię Drugie imię

Nazwisko PESEL/ Nr paszportu

FIFA ID Obywatelstwo

Data urodzenia Miejsce urodzenia

Płeć Telefon

Email

Dane adresowe

Województwo Miejscowość

Ulica Numer budynku Numer lokalu

Kod pocztowy Pocztę

Zapisz

Zamknij



Podokrąg w Oświęcimiu

7. Naciskamy „Tak” po czym drukujemy formularz.

2. Dodaj zawodnika

Imię	Drugie imię	
Adam	Tomasz	
Nazwisko	PESEL/ Nr paszportu	
Kozłowski	90030362222	
FIFA ID	Obywatelstwo	
	polakia	
Data urodzenia		
03.02.1990		
Płeć		
Mężczyzna		
E-mail		
Dane adresowe		
Województwo	Miejscowość	
MAŁOPOLSKIE	Ubiągł gm. Ubiągł pow. chrzanowski	
Ulica	Numer budynku	Numer lokalu
54. Dąbrowa	24	

Dokończ rejestrację

Czy chcesz pobrać formularz zawodnika?

- 8. Wniosek musi być podpisany przez zawodnika (w przypadku osób niepełnoletnich podpisać muszą się prawni opiekunowie). Podpisany musi być również przez osobę z klubu oraz podbity pieczęcią. Dodana musi być również fotografia. Tak przygotowany dokument skanujemy na komputer w postaci jpg lub pdf**



Podokrąg w Oświęcimiu

9. W zakładce „zawodnicy” wybieramy „Wnioski o przyjęcie do klubu” następnie wybieramy przy zawodniku drugie okno „załącz skan”

Logo PZPN: **P**OLSKA **Z**WIĄZANA **P**IELĘCZNI **N**OZEM **N**OWOCZESNA

NAJCIŻY NAJ PIKĄ BILETY DLA PZPN CERTYFIKACJA Z PODWÓJKĄ NA STADION PIKĄ DLA WSZYSTKICH PZPN TRAINING PRO SŁEP PIKICA KUP BILET

© Klub
Rozgrywki
Transfery krajowe
Transfery zagraniczne
Zawodnicy
Wnioski o przyjęcie do klubu
Wnioski o uprawnienia
Lista zawodników uprawnionych
Karty zawodników
Użytkownicy
Administracja
Osoby funkcyjne
Ustawienia
Kluby MVC

ów wnioskujących o przyjęcie do klubu

NAZWISKO	IMIE	STATUS	AKCJE
Kotowski	Adam	Dodany przez klub	

© PZPN 2020 - 2021 © PZPN.PL WSZYSTKIE PRAWA ZASTRZEŻONE

10. W prawym górnym rogu zmieniamy z opcji „Nowe” na „Nowe z dodanym formularzem” po czym klikamy w „wyślij do zpn”

Logo PZPN: **P**OLSKA **Z**WIĄZANA **P**IELĘCZNI **N**OZEM **N**OWOCZESNA

NAJCIŻY NAJ PIKĄ BILETY DLA PZPN CERTYFIKACJA Z PODWÓJKĄ NA STADION PIKĄ DLA WSZYSTKICH PZPN TRAINING PRO SŁEP PIKICA KUP BILET

© Klub
Rozgrywki
Transfery krajowe
Transfery zagraniczne
Zawodnicy
Wnioski o przyjęcie do klubu
Wnioski o uprawnienia
Lista zawodników uprawnionych
Karty zawodników
Użytkownicy
Administracja
Osoby funkcyjne
Ustawienia
Kluby MVC

ów wnioskujących o przyjęcie do klubu

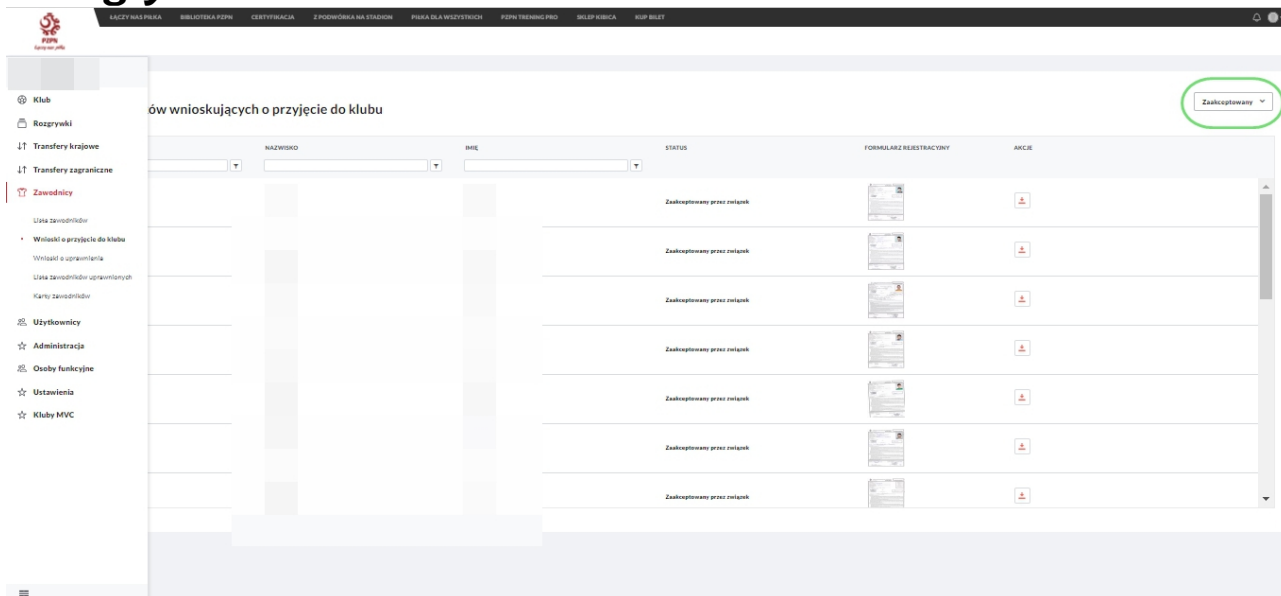
NAZWISKO	IMIE	STATUS	FORMULARZ REJESTRACYJNY	AKCJE
Kotowski	Adam	Dodany przez klub z dodanym formularzem		

Nowe z dodanym formularzem



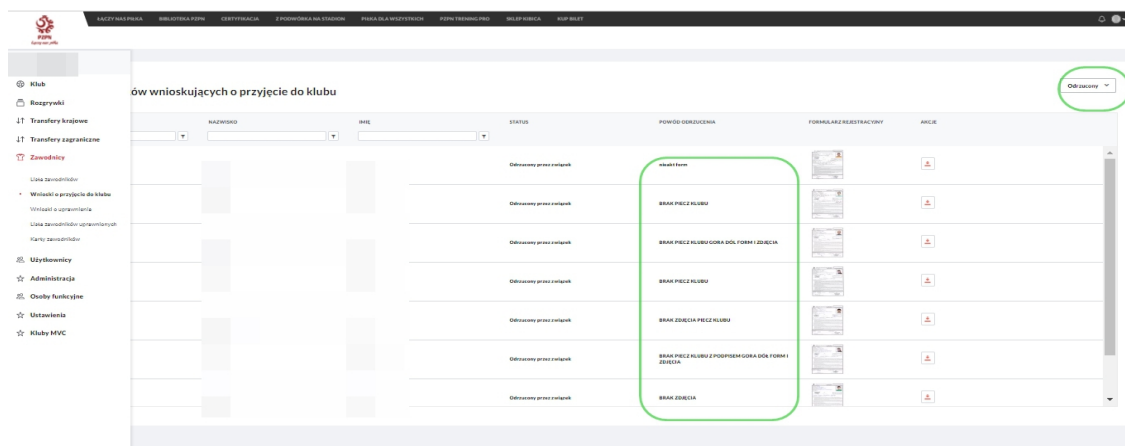
Podokrąg w Oświęcimiu

11. Jeśli związek potwierdzi to wniosek trafia do zakładki „zaakceptowane”. Można wtedy uprawnić zawodnika do gry



The screenshot shows the PZPN portal interface. The top navigation bar includes links for 'KACZY NAS PIŁKA', 'BIBLIOTEKA PZPN', 'CERTYFIKACJA', 'Z PODWÓJKA NA STADION', 'PIŁKA DLA WSZYSTKICH', 'PZPN TRENING PRO', 'BIEŻĄCA', and 'KUP BILET'. The left sidebar contains a menu with options like 'Klub', 'Rozrywki', 'Transfery krajowe', 'Transfery zagraniczne', 'Zawodnicy', 'Użytkownicy', 'Administracja', 'Osoby funkcyjne', 'Ustawienia', and 'Kluby MVC'. The main content area is titled 'ów wnioskujących o przyjęcie do klubu'. A dropdown menu in the top right corner is set to 'Zaakceptowany'. The table below lists several applications, all with the status 'Zaakceptowany przez związek'. The columns are: NAZWISKO, IMIĘ, STATUS, FORMALIZACJA RELEWACYJNA, and AKCJE.

12. Wniosek może trafić do zakładki „odrzucone”, gdzie wyświetlany jest błąd który popełniliśmy. Należy wtedy poprawić wniosek i analogicznie przesłać go do związku



The screenshot shows the PZPN portal interface with the dropdown menu in the top right corner set to 'Odrzucone'. The table below lists several applications, all with the status 'Odrzucone przez związek'. A green box highlights the 'POWOD ODRZUCENIA' column, which contains error messages such as 'brak form', 'BRAK PIŁEK REZERW', 'BRAK PIŁEK REZERW GÓRA DOL FORMY I ZBIĘCIA', 'BRAK PIŁEK REZERW', 'BRAK ZBIĘCIA PIŁEK REZERW', and 'BRAK PIŁEK REZERW Z PODWÓJKĄ GÓRA DOL FORMY I ZBIĘCIA'. The columns are: NAZWISKO, IMIĘ, STATUS, POWOD ODRZUCENIA, FORMALIZACJA RELEWACYJNA, and AKCJE.



Podokrąg w Oświęcimiu

Dziękujemy za uwagę

Przygotował Krzysztof Krzemiń



Podokrąg w Oświęcimiu